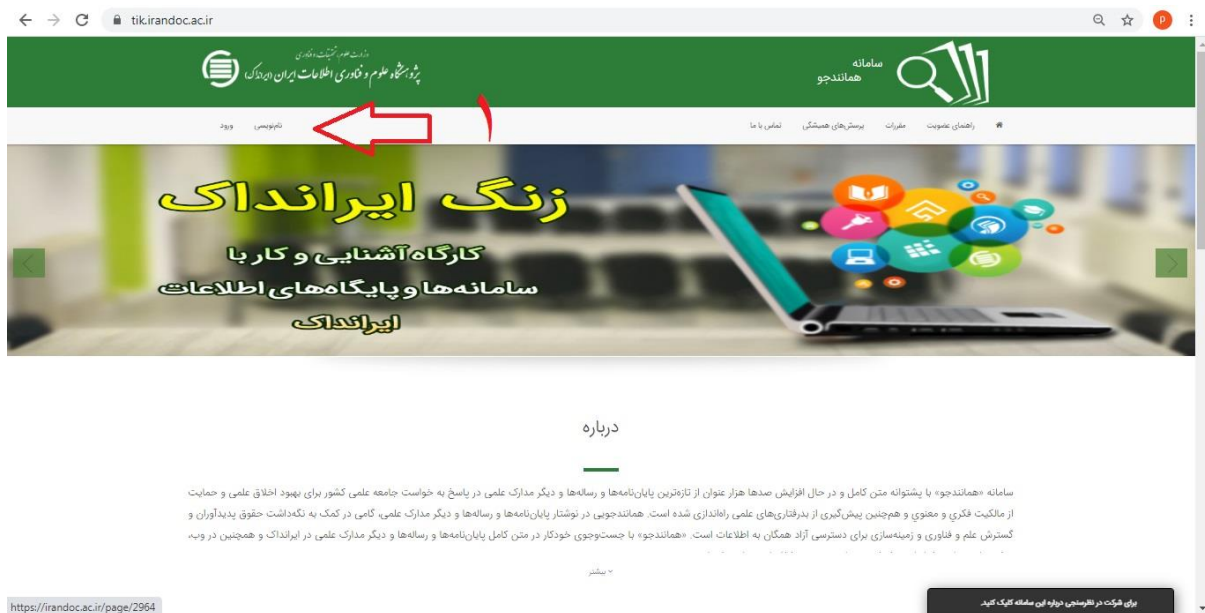


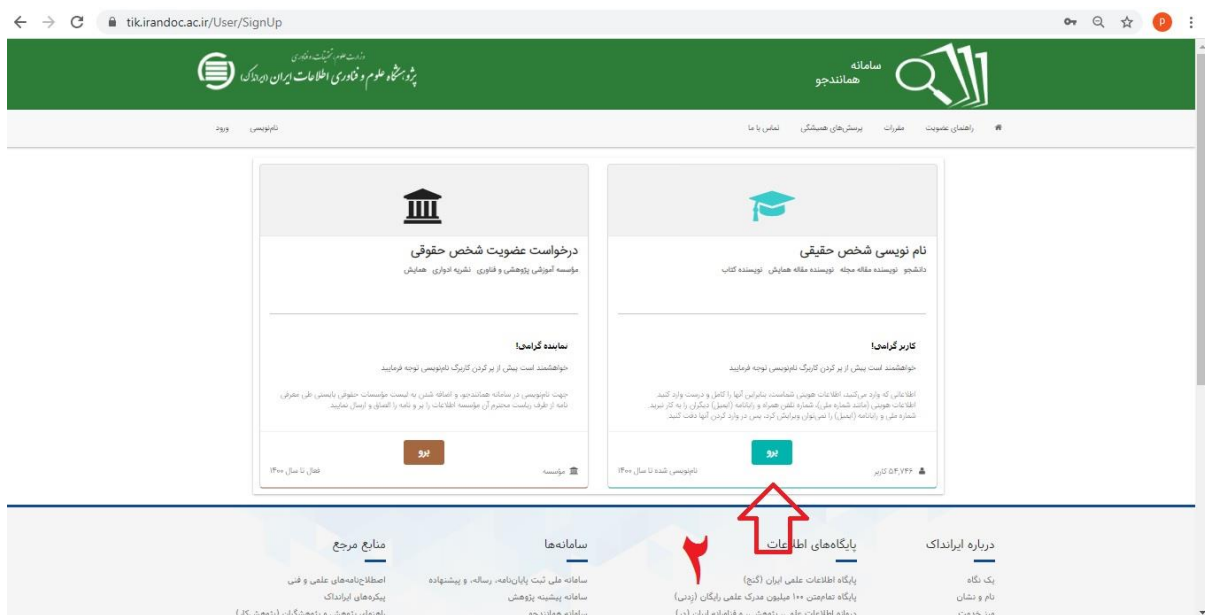
راهنمای ویژه دانشجویان تحصیلات تکمیلی برای استفاده از سامانه همانندجو

مرحله اول (نام نویسی):

دانشجوی گرامی پس از ورود به سامانه Tik.irandoc.ac.ir گزینه نام نویسی را انتخاب کرده و اطلاعات شخصی خود را وارد کنید و روی گزینه ثبت کلیک کنید.



The screenshot shows the homepage of the Tik.irandoc.ac.ir website. At the top, there is a navigation bar with the logo and the text 'سامانه همانندجو'. Below the navigation bar is a large banner with the title 'زنگ ایرانداک' and the subtitle 'کارگاه آشنایی و کار با سامانه‌ها و پایگاه‌های اطلاعات ایرانداک'. A red arrow points to the 'نام‌نویسی' (Registration) link in the navigation bar. Below the banner, there is a section titled 'درباره' (About) with a brief description of the system. At the bottom, there is a footer with the URL 'https://irandoc.ac.ir/page/2964' and a button that says 'برای شکت در ظرفیتی خود این سلفه کرک کنید'.



The screenshot shows the 'User Sign Up' page of the Tik.irandoc.ac.ir website. The page is divided into two main columns. The left column is titled 'درخواست عضویت شخص حقوقی' (Request for legal entity membership) and the right column is titled 'نام نویسی شخص حقیقی' (Registration of natural person). Both columns have a 'ثبت' (Register) button. A red arrow points to the 'پایگاه‌های اطلاعات' (Information sources) link in the footer. The footer also contains links for 'درباره ایرانداک' (About Irandoc), 'سامانه‌ها' (Systems), and 'منابع مرجع' (Reference sources).

پیغام زیر ظاهر می شود؛

حساب کاربری شما با موفقیت ساخته و پیوند فعال سازی آن به رایانامه شما فرستاده می شود و پس از کلیک روی پیوند فعال سازی، حساب کاربری شما فعال خواهد شد.

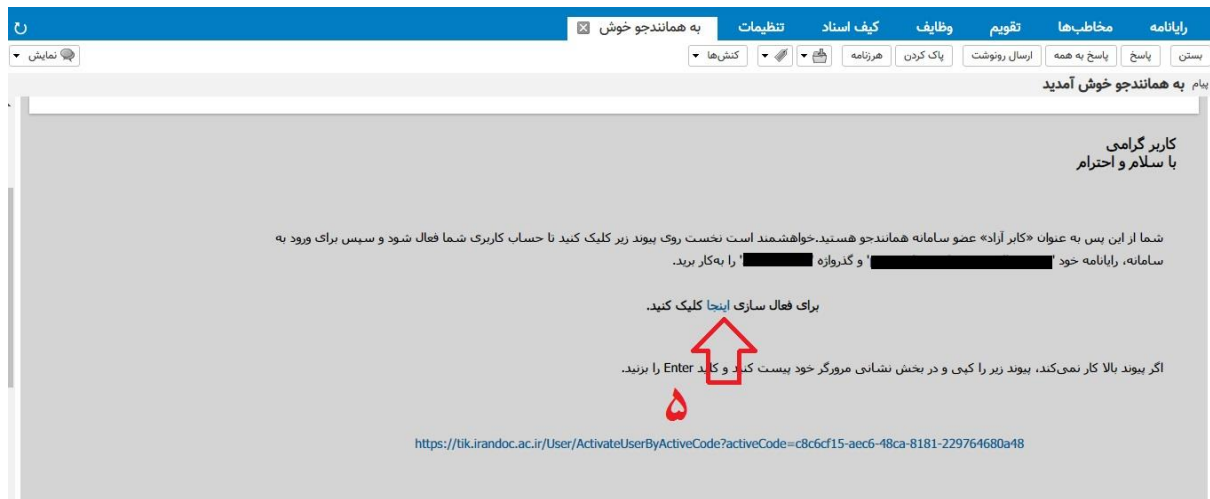
کاربر گرامی ✓

کاربر گرامی، حساب کاربری شما با موفقیت ساخته شد. برای فعال سازی به پیوند الکترونیکی خود مراجعه کنید. از اینکه از این سامانه استفاده می کنید، سپاسگزاریم.

[بازگشت](#)

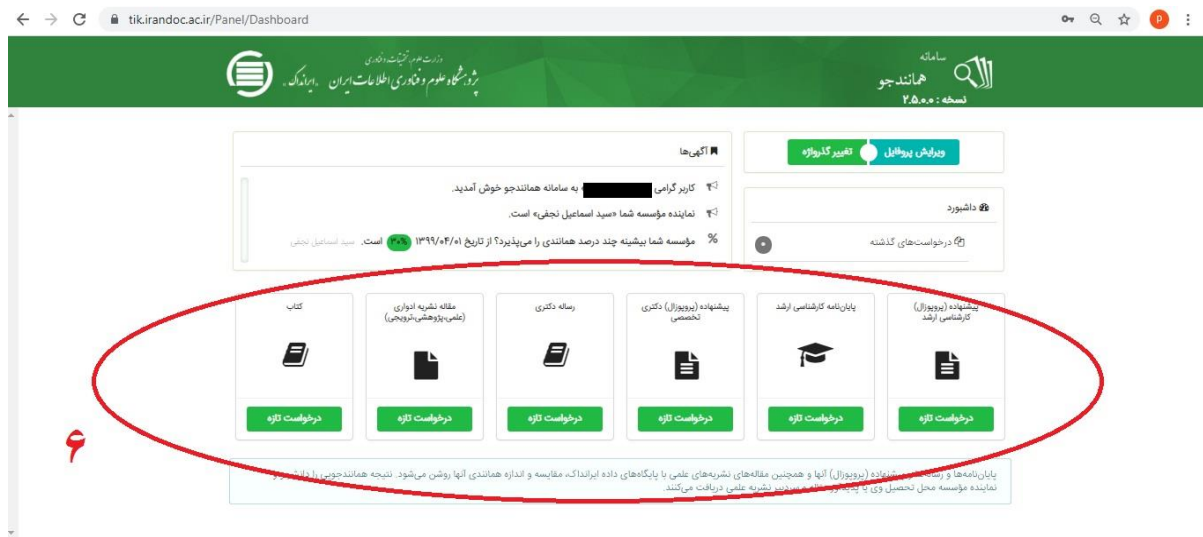
مرحله دوم:

مراجعه به ایمیل شخصی و انتخاب و باز کردن ایمیل سامانه همانندجو. سپس روی پیوند فعال سازی کلیک و وارد سامانه همانندجو می شوید. ایمیل و گذر واژه خود را وارد کنید روی آیکن ورود کلیک کنید.



مرحله سوم (درخواست همانندجویی):

روی آیکن درخواست تازه کلیک نمایید. صفحه ای برای شما باز می شود که در آن عنوان و نوع متن و متن پیشنهاد یا پارسای خود را برای همانندجویی وارد می کنید و سپس رایانامه معرف و کدمعرف را که قبلاً از استاد راهنمای مربوطه دریافت کرده اید را در کادر مورد نظر وارد می کنید و روی گزینه ارسال کلیک می کنید.





سامانه همتانداجو نسخه: ۲.۵.۰.۰

درخواست تازه

نوع درخواست: نوع متن ارسالی

پیشنهاد (پروپوزال) کارشناسی ارشد

نوع متن ارسالی را انتخاب نمایید...

گم بعد

عنوان متن: بررسی تاثیر انعطاف پذیری مالی بر عملکرد تجاری شرکتهای پذیرفته شده در بورس اوراق بهادار

متن برای همانندجویی

تعداد کلمات: ۷۷۸

گم پیش

این درخواست برای کاربر دیگری است.

مرحله چهارم (پرداخت الکترونیکی):

در این مرحله مبلغ مورد محاسبه برای همانندجویی متن مورد نظر محاسبه و پس از پرداخت الکترونیکی توسط دانشجو و تایید آن، نتیجه همانندجویی در مدت ۵ دقیقه الی ۴۸ ساعت برای شما ارسال می گردد.

عنوان متن: بررسی تاثیر انعطاف پذیری مالی بر عملکرد تجاری شرکتهای پذیرفته شده در بورس اوراق بهادار

متن برای همانندجویی

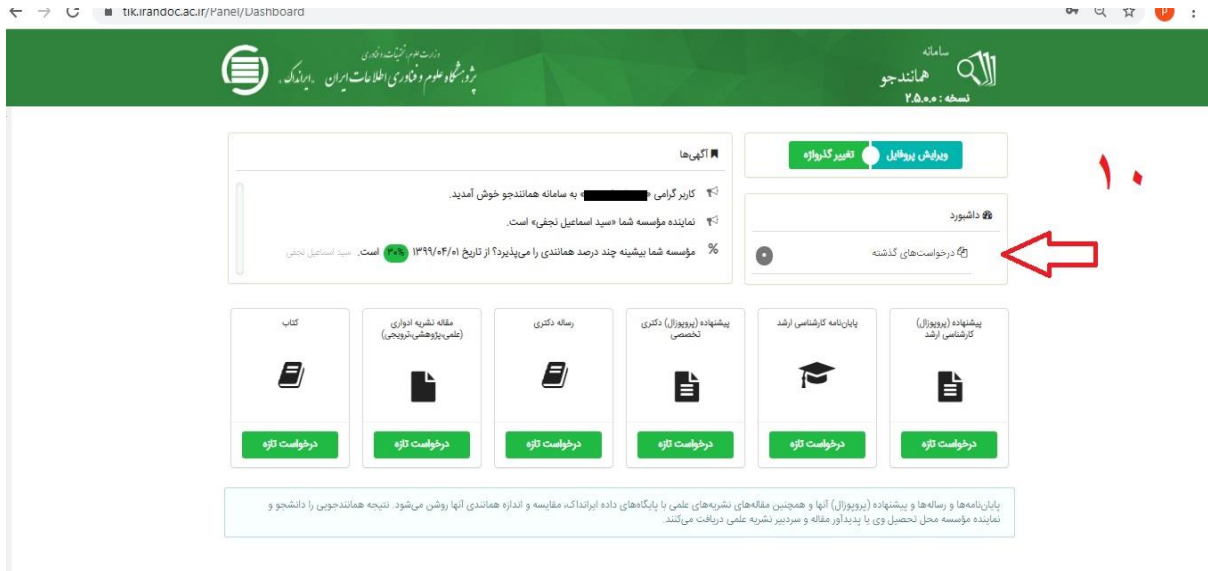
تعداد کلمات: ۷۷۸

گم پیش

این درخواست برای کاربر دیگری است.

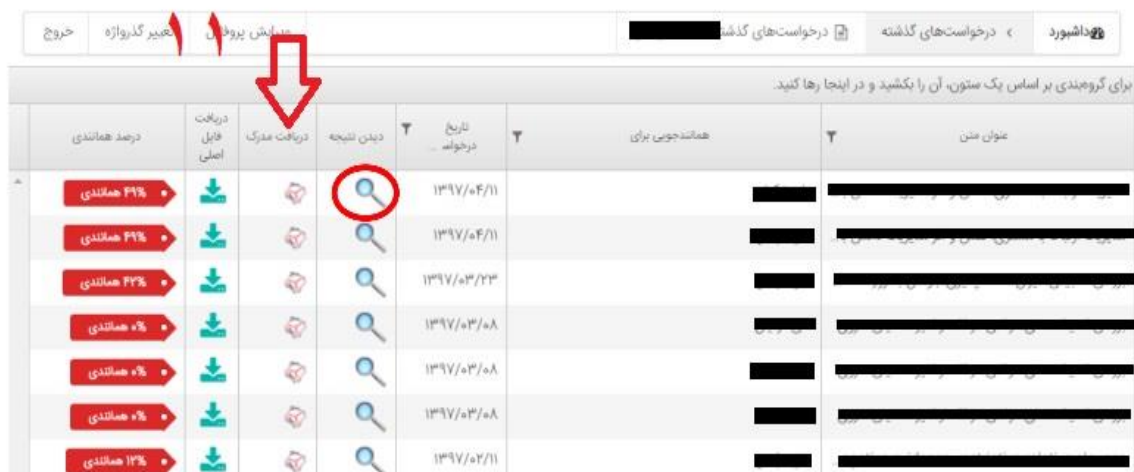
مرحله پنجم (مشاهده نتیجه همانندجویی):

دانشجو می تواند برای مشاهده نتیجه همانندجویی خود، روی آیکن درخواست های گذشته کلیک کند .



The screenshot shows a dashboard with a green header. On the right, there are buttons for 'ویرایش پروژایل' (Edit Projects) and 'تغییر گذرواژه' (Change Password). Below these is a 'دانشبورد' (Dashboard) section with a dropdown menu for 'درخواست‌های گذشته' (Past Requests). A red arrow points to this dropdown. Below the dashboard are six categories of requests: 'کتاب' (Book), 'مقاله نشریه انوری (علمی-پژوهشی-تربیتی)' (Anuri Journal Article), 'رساله دکتری' (PhD Thesis), 'پیشنهاد پروپوزال دکتری تخصصی' (Specialized PhD Proposal), 'پایان‌نامه کارشناسی ارشد' (MSc Thesis), and 'پیشنهاد پروپوزال کارشناسی ارشد' (MSc Proposal). Each category has a 'درخواست تازه' (New Request) button. At the bottom, there is a note about the search results.

برای دریافت نتیجه در فرمت Pdf روی گزینه دریافت مدرک کلیک کنید.



The screenshot shows the 'درخواست‌های گذشته' (Past Requests) page. At the top, there are buttons for 'خروج' (Logout), 'تغییر گذرواژه' (Change Password), and 'پیش‌بینی پروژایل' (Predict Projects). Below is a table with the following columns: 'عنوان متن' (Text Title), 'همانندجویی برای' (Similarity for), 'تاریخ درخواست' (Request Date), 'دین نتیجه' (Result), 'دریافت مدرک' (Download Certificate), 'دریافت فایل اصلی' (Download Original File), and 'درصد همانندی' (Similarity Percentage). A red arrow points to the 'تغییر گذرواژه' button, and another red arrow points to the magnifying glass icon in the 'دین نتیجه' column of the first row.

عنوان متن	همانندجویی برای	تاریخ درخواست	دین نتیجه	دریافت مدرک	دریافت فایل اصلی	درصد همانندی
[Redacted]	[Redacted]	۱۳۹۷/۰۴/۱۱	[Magnifying Glass]	[Redacted]	[Green Arrow]	۴۱% همانندی
[Redacted]	[Redacted]	۱۳۹۷/۰۴/۱۱	[Magnifying Glass]	[Redacted]	[Green Arrow]	۴۱% همانندی
[Redacted]	[Redacted]	۱۳۹۷/۰۳/۲۳	[Magnifying Glass]	[Redacted]	[Green Arrow]	۴۳% همانندی
[Redacted]	[Redacted]	۱۳۹۷/۰۳/۰۸	[Magnifying Glass]	[Redacted]	[Green Arrow]	۰% همانندی
[Redacted]	[Redacted]	۱۳۹۷/۰۳/۰۸	[Magnifying Glass]	[Redacted]	[Green Arrow]	۰% همانندی
[Redacted]	[Redacted]	۱۳۹۷/۰۳/۰۸	[Magnifying Glass]	[Redacted]	[Green Arrow]	۰% همانندی
[Redacted]	[Redacted]	۱۳۹۷/۰۲/۱۱	[Magnifying Glass]	[Redacted]	[Green Arrow]	۱۳% همانندی

برای مشاهده منابعی که همانندی از روی آن ها انجام گرفته است. روی گزینه نتیجه همانندجویی کلیک کنید.



مرحله ششم (ارسال نتیجه همانند جویی):

دانشجو می تواند گزارش نتیجه همانندجویی خود را با انتخاب گزینه ارسال به پانل موسسه یا ارسال به رایانامه شخص یا استاد دیگری بفرستد.

درخواست تازه	ویرایش پروفایل	تغییر گذرواژه	خروج
--------------	----------------	---------------	------

[درخواست فایل اصل سند](#)
[درخواست فایل گزارش همانندجویی](#)
[ارسال گزارش همانندجویی](#)

عنوان درخواست: پانل مالی اصطلاحی است که به شرایط اشاره دارد ک
 نشانی: دانشجوی، فرستنده: student.testrandco@gmail.com
 تاریخ ارسال: ۱۳۹۷/۱۵/۰۴
 تعداد کلمات: ۴۶۷۴
 درصد شباهت: ۷۱%

فصل اول

کلمات کلیدی:

۱۸ مقدمه
 بجزان مالی اصطلاحی است که به شرایط اشاره دارد که تعهدات یک واحد اجزای است به بستن کارکنان نفی می شود یا با دشواری محقق می شود. گاهی این مشکل می تواند موقت باشد، اما اگر وضعیت مالی شرکت بهبود نیابد در آن صورت بجزان مالی در نهایت شرکت را به ورشکستگی می کشاند. بجزان مالی برای بستن کارکنان شرکت و همچنین برای پرداخت سهام دینداران می باشد زیرا هر زمان که شرکت دچار بجزان مالی شود این خطر احتمالی وجود دارد که تمام سرمایه سهامداران آن شرکت از بین برود. حتی اگر از چندین نظری سهامداران یک شرکت ورشکسته مستحق دریافت باقیات سرمایه از لایزال شرکت باشند آنچه پس از آن که بدهی بستن کارکنان تسویه شده در بیشتر موارد پول حاصل از انحلال اکثر نیست که بتواند تعهدات شرکت را پوشش دهد. حتی اگر از این پول چیزی هم باقی بماند در مقایسه با مقدار پول اولیه که در شرکت سرمایه گذاری شده بسیار اندک است (مفکین، ۲۰۰۴)

۱۹ نتیجه ورشکستگی یک شرکت مقدار قابل پیش بینی و زیادی از سرمایه از دست می رود و این سرمایه کارکنان سهام را نسبت به هر نوع احتمالی در بازار که حاکی از احتمال ورشکستگی شرکت است حفر می کند. از آنجایی که مسریه است که به ورشکستگی یک شرکت ختم می شود همیشه به طرز غیرمنتظره ای از یک بجزان مالی آثار می شود. چگونگی واکش بازار به بجزان مالی یک شرکت در احیای حسابداری مورد توجه بسیاری قرار گرفته است. (مفکین، ۲۰۰۴)

۲۰ مثال کاربر به ارائه کلیات موضوع پانل نامه می پردازد. در این فصل به ارائه بیان مسئله شامل تعیین موضوع، وسعت ایجاد و بررسی مربوط با مسئله و روشی پرداخت می شود. همچنین در ادامه این فصل اهمیت موضوع انتخاب هدف انتخاب روش های تحقیقی علمی و کاربردی بیان می شود. در این فصل روش های پژوهشی پژوهش بیان می شود که پس از تعیین هدف پژوهش و روش و نحوه اندازه گیری، مشخصات و مشخصات پژوهش مورد نیاز انجام به ارائه فرضیه ها و ریشه نظریات معرفی می شود. علاوه بر موارد ذکر شده در فصل اول به معرفی نوع روش پژوهشی، جامعه آماری و شرایط مربوط به انتخاب نمونه آماری و همچنین افرادی که به پژوهش های پیشین انجام شده مربوط با موضوع این پانل نامه بیان می شود. تعریف مفهومی و مفهومی پژوهشی کلیدی و تفهیم مختصر کلی فصل های مختلف پایان نامه. آخرین بخش این فصل مستند که در پایان اثر به ارائه خلاصه و جمع بندی فصل پرداخته می شود. این پانل نامه به بررسی تأثیر پانل نقدی بر حسابداری پرداخته می شود. بر اساس نتایج حاصل از پژوهش های انجام شده در بورس اوراق بهادار تهران می پردازد.

۱۳ بیان مسئله

بجزان نقدی بخشی از کاهش شدید در ارزش اسمی پول داخلی کشور، ممکن است باعث کاهش تولید، افزایش بیکاری، و حتی فروپاشی بانک ها شود. در سه دهه گذشته، تعداد و شدت بجزان های نقدی در جهان افزایش قابل ملاحظه ای داشته است. تقریباً همه تحقیقاتی که در خصوص بجزان پولی صورت گرفته، افزایش در نرخ ارز را بنیادی تعریف بجزان پولی در نظر گرفته اند. با این حال در محاسبه و اندازه گیری شاخصین تعریف بجزان تفاوت هایی در آنها دیده می شود (لیچ و هسکاران، ۲۰۰۴). در ادبیات مربوط به بجزان های پولی، کلیه تحقیقات انجام شده در این زمینه در سه مدل طبقه بندی شده اند. الگوهای مدل اول یا کارکرگس (۱۹۷۸) مطرح شدند و بر عدم تطابق شرایط داخلی کشور با رژیم نرخ ارز تکیه دارند. تحت شرایط نرخ ارز ثابت، دولت از ذخایر خارجی برای نگه داشتن نرخ ارز استفاده می کند. در الگوی کارکرگس، کشور بدهی خود را از طریق انتشار پول جدید تأمین مالی می کند و یا از طریق کاهش حجم ذخایر خارجی، سوپرد در بانک مرکزی، بازاریابی بر اساس الگوی کارکرگس، خود بروز بجزان نقدی، و سود شش و استمرار آن در اقتصادهای پست-توسعه گرا، مانند آمریکا، سیاست های پولی استراژی در این تحقیق بر روی تصویر شرکت در نگاه آری پول نقد و دیگر سرمایه های پولی از طریق تعین هزینه و دیگر سرمایه های جاری و پولی می باشد که این امکان را می دهد تا به هم پیوسته برای بررسی شرکت ها در عنوان بجزان ایجاد نقدی را روزگار انجام می دهند. در حقیقت با این منطق شروع می شود که شرکت های ضعیف، و سهام پول نقد و دیگر سرمایه های پولی را به عنوان بخشی از استراژی کلی خود نگاه می دارند تا بجزان نقدی را مدیریت کنند و نشان داده می شود که شرکت هایی که در معرض این بجزان نقدی بودند نقدی آری سرمایه های نقد خود را افزایش دادند. در شرایط بجزان مالی، برای حفظ پایداری و زیات، نقدی اهمیت فزاینده ای پیدا می کند. وضعیت کنونی چین و بجزان مالی موجود اشاره ای شد تا وضعیت شرکت ها در شرایط بجزان مورد بررسی قرار گیرد.